

GESTIÓN DE NEGOCIOS



GESTIÓN MOBILE

La nueva forma de administrar tu empresa.

En todo momento y en cualquier lugar, obtén los resultados de la gestión efectuada en todas las áreas de tu empresa.

Gestión de Negocios

Gestión
Generador de Informes
Gestión Mobile

Funciones

VENTAS

- Monto de las ventas alcanzadas en todo momento, comparativas mes a mes con año anterior y cumplimiento del presupuesto.
- Análisis de las ventas por Sucursal, Vendedor, Cliente y Producto.
- Ventas diarias por sucursal.

RESULTADOS

- Resultados comparativos mes a mes con el año anterior y cumplimiento del presupuesto.
- Análisis de resultados por áreas de Negocio y Centros de Costo.
- Detalle de ingresos y Egresos comparativo con año anterior y cumplimiento del presupuesto a distintos niveles de cuentas.

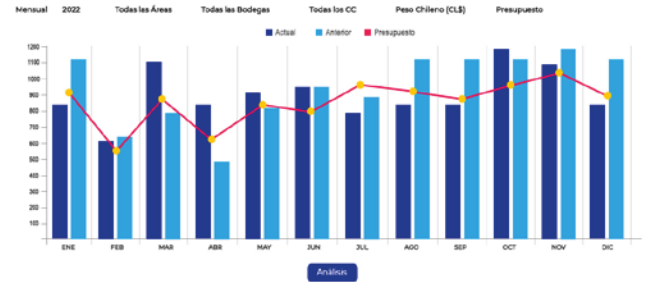
FINANZAS

- Estratificación de deuda vencida y por vencer a 30, 60 y más días.
- Análisis de deuda de cada Cliente y Proveedor.

STOCK

- Valorización de las Bodegas en base a los inventarios, a Precio de Venta y Última Compra.
- Stock por Grupo, Subgrupo y Productos en las diferentes Bodegas y sus valorizaciones.

Ventas



Resultados

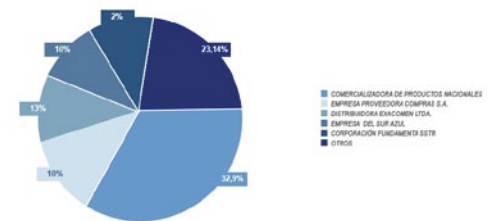
Mes	Período 2021		Período 2022		% Crec. Mensual	% Crec. Anual
	Vtas. Mes	Vtas. Anual	Vtas. Mes	Vtas. Anual		
Ene	1329,836	1449,836	1329,836	2,333,000	-6,00	-6,00
Feb	798,912	1299,812	798,912	1299,812	2,4	-4,32
Mar	432,897	932,897	432,897	932,897	1,3	2,38
Abr	221,433	336,433	221,433	336,433	2,1	2,1
May	209,898	609,898	209,898	609,898	2,0	2,0
Jun	343,881	543,881	343,881	543,881	3,1	3,1
Jul	190,090	490,090	190,090	490,090	1,4	1,4
Ag	445,890	645,890	445,890	645,890	2,1	2,1
Sep	0	0	34,344	282,833	0,2	0,3
Oct	0	0	123,121	444,870	0,6	0,6
Nov	0	0	0	44,990	1,1	1,1
Dic	0	0	0	0	0	0
TOTAL	3,133,836	5,165,779	3,133,836	5,165,779	10,2	10,2

Finanzas

Auxiliar	Deuda Total	> 60 días Vencida	31 a 60 días Vencida	< 31 días Vencida	1 a 30 días por Vencer	>30 días por Vencer
Clientes	232,100,151	289,002,151	38,800,990	23,554,000	44,000,998	12,670,008
Proveedores	93,800,151	43,800,151	13,250,150	43,212,150	77,200,130	13,780,900
Saldo	138,299,999	250,201,999	25,550,840	19,341,850	32,801,128	26,450,908

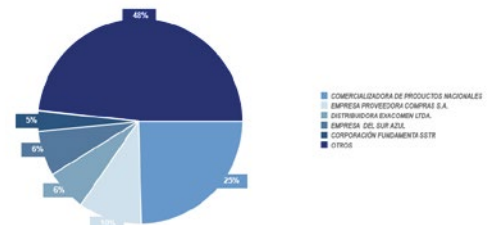
Información al día de hoy: 29/03/2022

	Total Vencida	Total por Vencer	Total Deuda
Deuda Cliente	123,900,350	229,500,000	123,790,190



Información al día de hoy: 29/03/2022

	Total Vencida	Total por Vencer	Total Deuda
Deuda Proveedores	53,800,151	0	53,800,151



Valorización por Bodega

Código Producto	Buscar	Descripción Producto	Buscar
Valor Stock (\$)			
Bodega	Ult. Compra	Precio Vta	
BODEGA PRINCIPAL	229,540,192	217,444,550	
LOCAL EL CAÑAMO	61,109,569	92,217,828	